

Plan de circulation Kersbeek

Analyse des résultats de l'enquête



Taux de réponse

- 3600 questionnaires distribués
- 319 réponses FR + 14 NL = 333 >>> moins de 10%

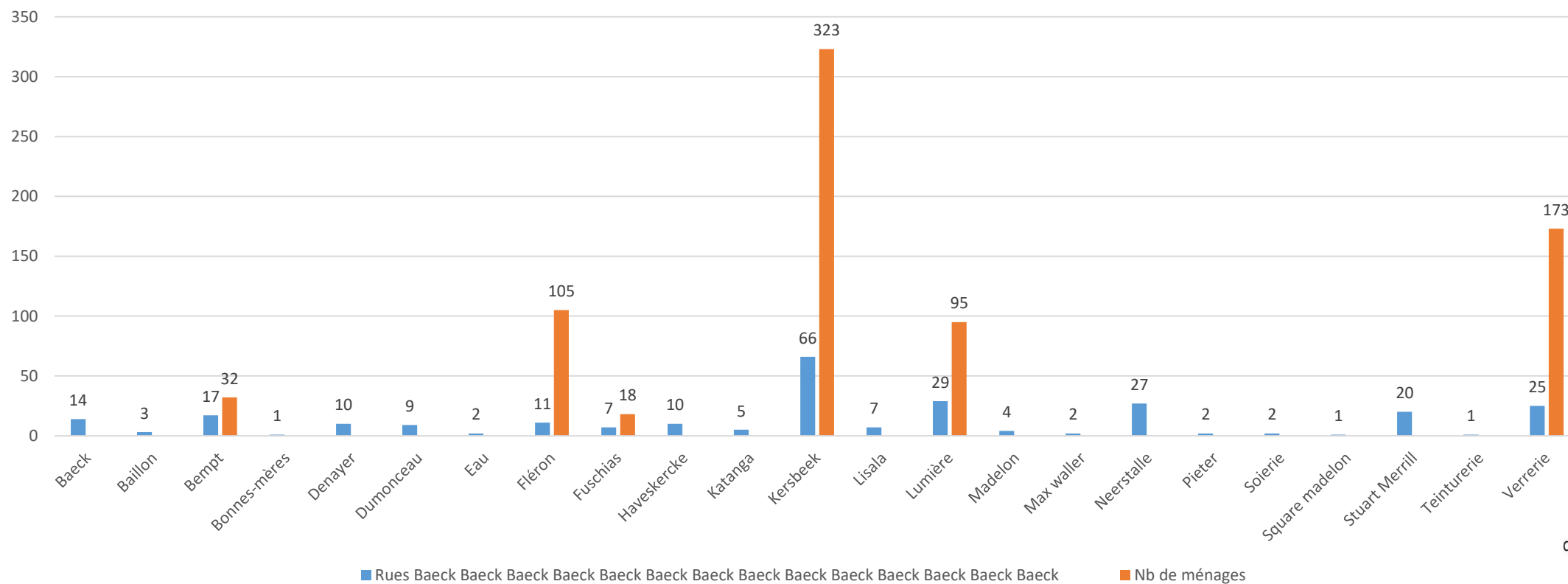
- Non prise en compte
 - Doublons
 - Absence de numéro de questionnaire pour les réponses en ligne

- Analyse sur 275 réponses valides



Qui a répondu (répartition par rue)

Nombre de répondants par rues >< Nombre de ménages par rue

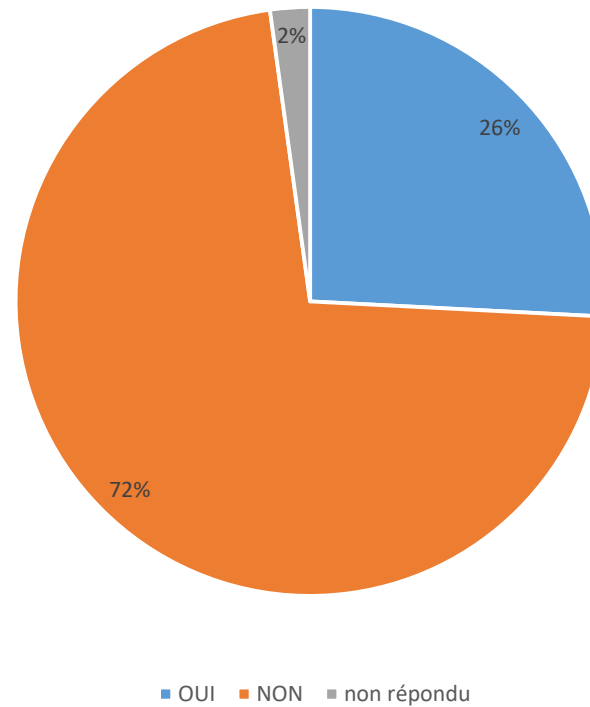


■ Rues Baeck Baeck Baeck Baeck Baeck Baeck Baeck Baeck Baeck Baeck Baeck Baeck Baeck Baeck Baeck Baeck Baeck ■ Nb de ménages



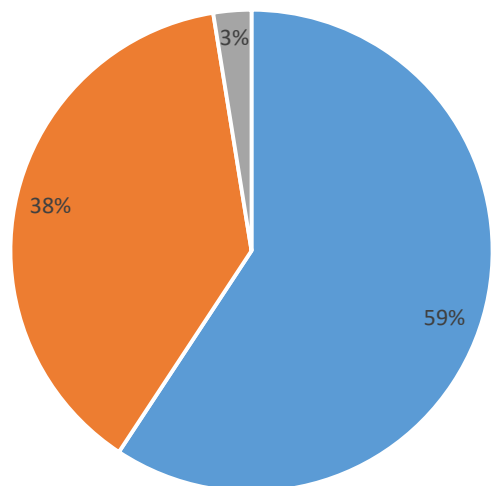
Résultats des enquêtes (1/3)

Êtes-vous satisfaits de la situation actuelle ?



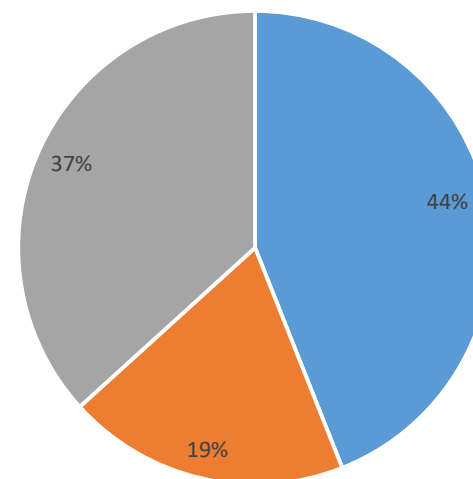
Résultats des enquêtes (2/3)

Réouverture de Bempt à double sens ?



■ OUI ■ NON ■ non répondu

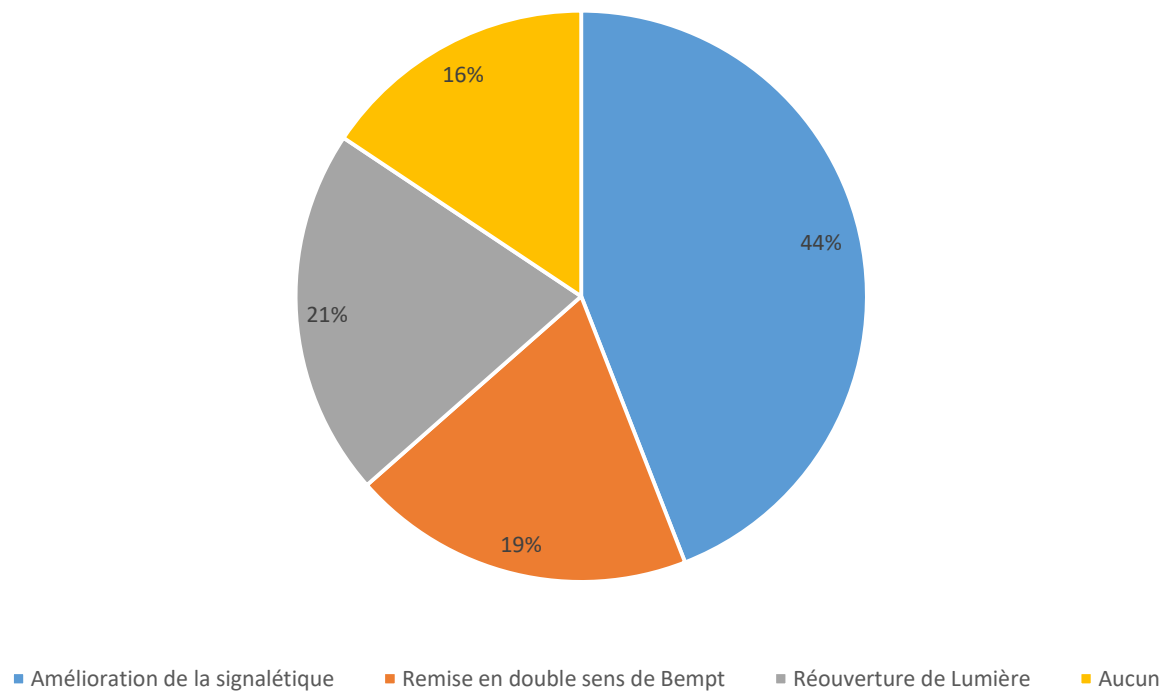
Réouverture de Lumière ?



■ OUI ■ NON ■ non répondu

Résultats des enquêtes (3/3)

Changements à apporter



Tendances générales

71 satisfaits pour 200 non satisfaits

Les satisfaits soulèvent:

- L'apaisement du trafic (surtout dans les Lumières)
- Plus de places de parking
- Moins de trafic
- Non-respect du sens unique à Bempt
- Non-respect du 30km/h

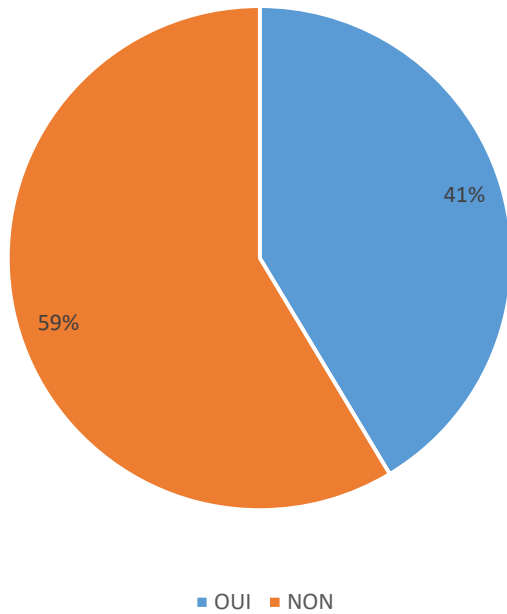
Les non-satisfaits se plaignent de:

- Temps de parcours plus long pour arriver chez eux (+++)
- Problème de visibilité pour les habitants sortant du clos de Fuschias
- Augmentation de la vitesse dans Kersbeek, Verrerie (+++)
- Remontée de files sur Neerstalle en direction d'Uccle // trams bloqués dans le trafic

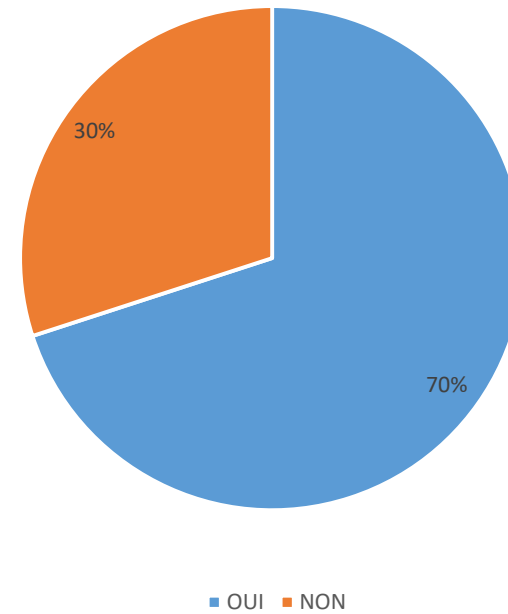


Tendances par quartier : Lumière

Êtes-vous satisfaits?

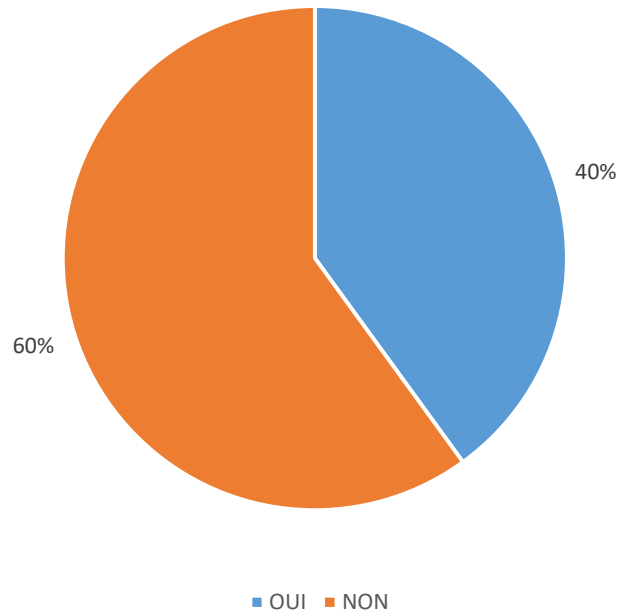


Souhaitez-vous la réouverture de Lumière?

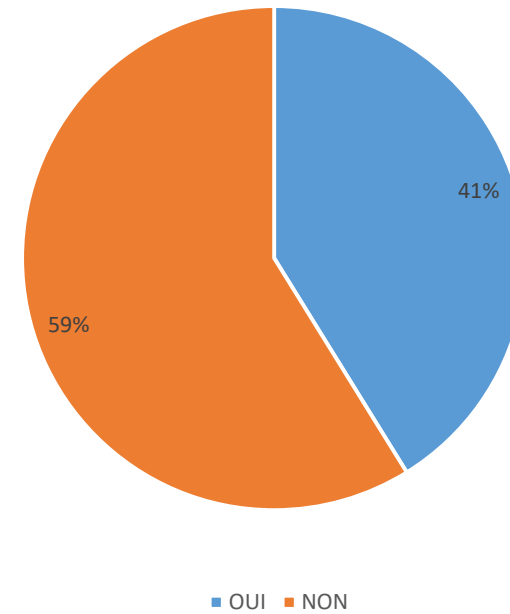


Tendances par quartier : Bempt

Êtes vous satisfaits ?

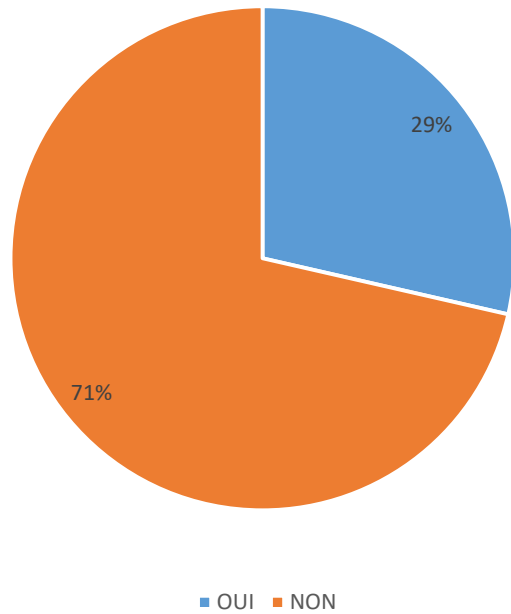


Réouverture de Bempt ?

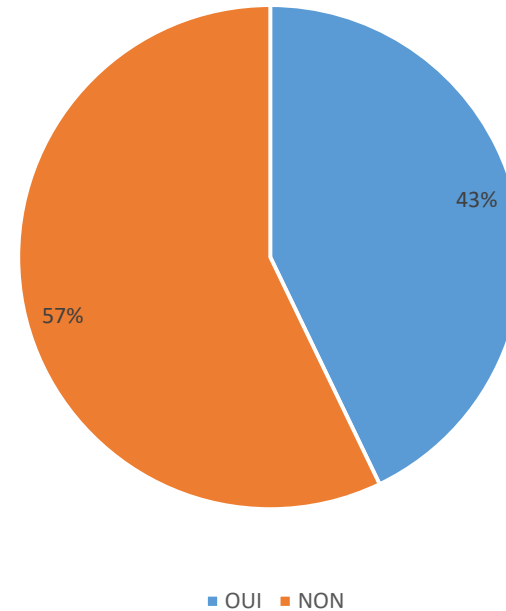


Tendances par quartier : Fuschias

Êtes-vous satisfaits?

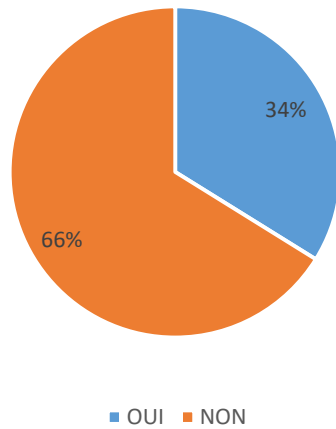


Souhaitez-vous la réouverture de Bempt?

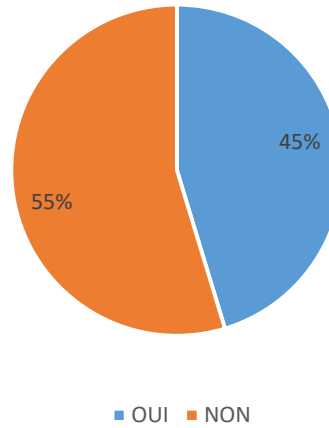


Tendances par quartier : Kersbeek

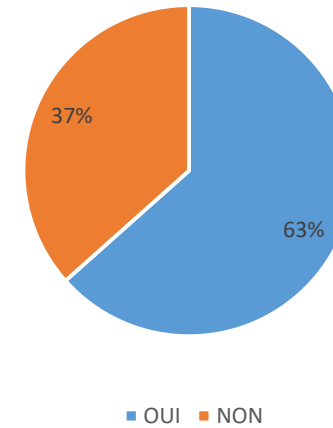
Êtes vous satisfaits?



Souhaitez-vous la réouverture de Bempt?

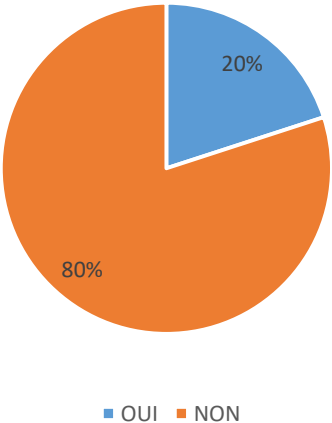


Souhaitez-vous la réouverture de Lumière

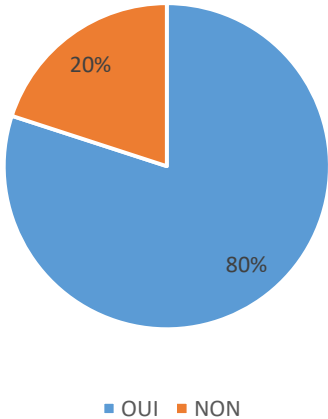


Tendances par quartier : Verrerie

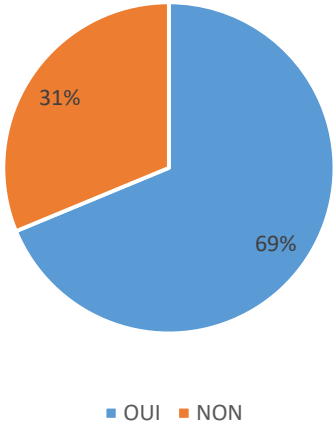
Êtes-vous satisfaits de la situation actuelle?



Souhaitez-vous la réouverture de Bempt?

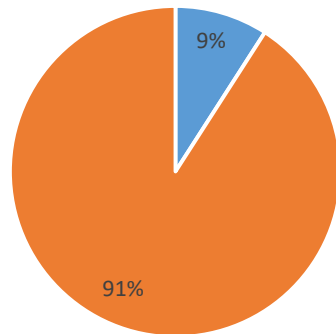


Souhaitez-vous la réouverture de Lumière?



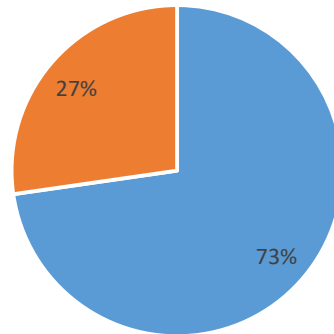
Tendances par quartier : Fléron

Êtes-vous satisfaits?



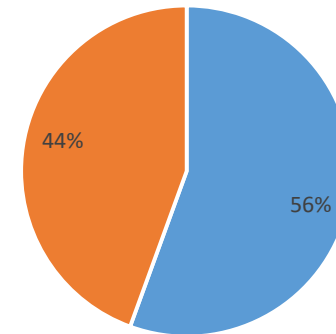
■ OUI ■ NON

Souhaitez-vous la réouverture de Bempt ?



■ OUI ■ NON

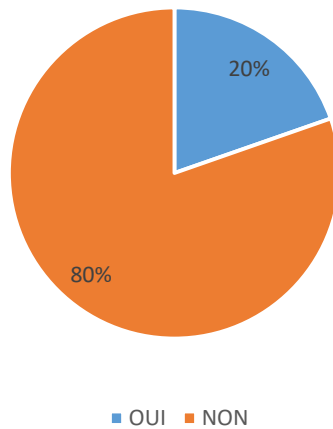
Souhaitez-vous la réouverture de Lumière?



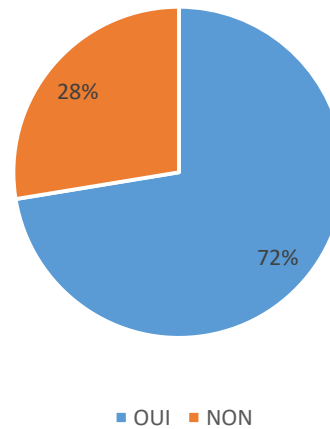
■ OUI ■ NON

Tendances par quartier : autres rues dans le périmètre

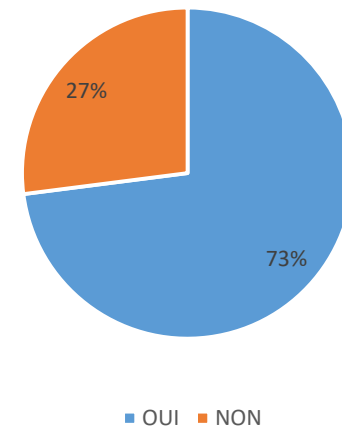
Êtes-vous satisfaits ?



Réouverture de Bempt ?



Réouverture de Lumière ?



En résumé

- 1^{ère} analyse générale
- Difficulté de tirer des conclusions
- Pas de tendances claires
- Participation <10%
 - 40% des participants sont positifs, mobilisation des habitants positifs
 - sachant que les habitants négatifs s'expriment le plus
- Ce qui ressort des commentaires: comportement Nimby

